

yogibo

# Owner's Manual

取扱説明書

yogibo  
ヨギボー



# ようこそ、 Yogiboのある生活へ。

How to Yogibo . . . . . 2

Maintenance . . . . . 3

安全にお使いいただくためのお願い . . . . . 5

返品・交換・保証について / 会社情報 . . . . . 6

本書には、お使いになる方や他の方への危害と財産への損害を未然に防ぎ、安全に正しくお使いいただくために重要な内容を記載しています。製品のご使用前に取扱説明書をお読みいただき、よく理解した上で正しくお使いください。本書はいつでも確認できるよう大切に保管してください。

## How to yogibo ヨギボー

### Chair

Yogiboを立て、座りたい面を上から押してへこませてください。へこませた部分に上から乗るようにして座ります。



### Recliner

Yogiboを立て、斜めに倒れ込むようにしておしりから座るとリクライナーになります。



### Bed

Yogiboを寝かせて置き、上に寝転んだあとかかとでソファを蹴り押ししながら体を上に伸ばします。



### Sofa

Yogiboを寝かせて置き、真ん中に腰掛けます。

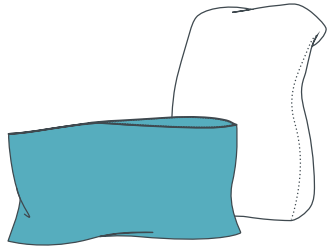


# Maintenance

## アウターカバーの洗濯

アウターカバーを洗濯後に低温で乾燥させると、カバーの生地が引き締まり、Yogibo の弾力が戻ります。

### 1.カバーを外す

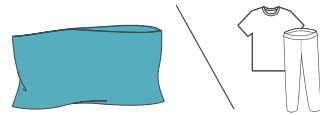


#### 💡 長持ちのヒント

生地の傷みを防ぐため、アウターカバーを裏返してジッパーを閉じた状態での洗濯をおすすめします。※Zoolaシリーズは裏返さず洗濯してください。

### 2.洗濯する

色移りを防ぐため、他の洗濯物と分けて冷水で洗ってください。ポリウレタンを含んでいるため、中性洗剤またはデリケートな衣類用の洗剤を使用し、漂白剤や蛍光剤入りの洗剤の使用はお控えください。




#### 💡 長持ちのヒント

ネットに入れ、「おしゃれ着モード」や「デリケートモード」などの優しいモードでの洗濯をおすすめします。

### 3.乾燥させる

洗濯乾燥機の乾燥機能を使用するか、屋外または屋内で乾燥させてください。

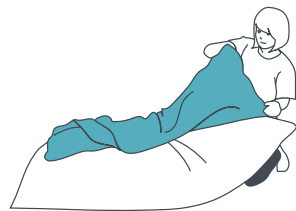


#### 💡 長持ちのヒント

日陰での平干しまたは吊り干しをおすすめします。

### 4.カバーを付ける

アウターカバーが完全に乾いてからインナーに被せてください。

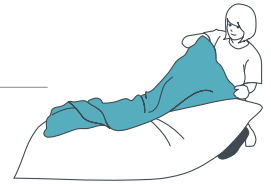


カバーの被せ方動画はこちらから

注意：洗濯方法は製品によって異なりますので、カバーの洗濯タグに記載された表示に従い、行ってください。

## アウターカバーの交換

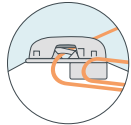
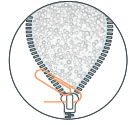
アウターカバーが2枚以上ある場合、洗濯時のスペアとして使用したり、カラーを変えて部屋のイメージチェンジにもご利用いただけます。



## ビーズを補充

へたりが出てきた場合は、別売りの補充ビーズをインナーに追加することで、弾力が復活します。補充しやすい専用パーツが付いているため、お一人でも簡単に補充が可能です。

インナーのジッパーは持ち手を取り外した「セーフティジッパー」を使用しています。ビーズ追加の際はジッパーの金具にペーパークリップ・安全ピンなどを引っ掛けて持ち手代わりにし、ビーズがこぼれないよう静かに開けてください。クリップなどを引っ掛ける方法については右の図解をご参照ください。



カバー・補充ビーズなどのお手入れアイテムは公式オンラインストアでいつでもご覧いただけます



あなたのYogiboを復活させます  
リペアサービス

### Zoola シリーズ製品のアウターカバーについて

●裏面の耐水加工が劣化する可能性があるため、洗濯時には裏返し洗いを控えください。●洗濯機の『脱水』機能は使用しないでください。洗濯機が故障する恐れがあります。●洗濯機による乾燥も耐水加工の劣化を招く可能性があるため、控えください。

### Zoola シリーズの取り扱い表示について

一部の Zoola シリーズのカバーにはご家庭での洗濯（水洗い）における乾燥処理記号において、タンブル乾燥禁止の記号がありません。乾燥機による乾燥において、直ちに品質が劣ることはございませんが、自然に乾燥させることが耐水性能（PUコーティング）を長持ちさせる優しいケアとなります。長く、気持ちよく使っていただくために、ぜひご参考にしてください。

※Zoola シリーズのカバーは、タンブル乾燥禁止の記号を含めた取り扱い表示へ順次変更中です。

#### 正しい取扱表示



### インナーカバーのメンテナンスについて

●インナー本体は洗うことができません。●汚れた場合はそのまま放置せず、湿ったタオルなどで汚れを拭き取り、よく乾燥させてください。また、こまめに風通しの良い日陰で十分に乾燥させてください。

### その他の注意

●洗濯表示タグが付いていない商品は洗わないでください。●インナーに穴が開いた際はゴムなどで固く結ぶなど穴を塞ぎ、使用をお控えください。お子様やペットのビーズ誤飲、窒息のおそれがあります。●商品の特性上、汗や水、摩擦などにより色落ち、色移りする場合があります。洗濯時だけでなく、淡色のものとの接触にも十分ご注意ください。●素材の特性上、繊維の一部が抜けることがあります。

## 安全にお使いいただくためのお願い

- Yogiboをお使いになる前に、以下の情報をお読みになり、記載事項を必ずお守りください。
- 本文には、お使いになる方や、他の人への危害と財産への損害を未然に防ぐ重要な内容を記載しています。

👉 ATTENTION お知らせ	
特徴について	<p>●Yogiboを使用する際は、平らで安定した場所でご使用ください。また十分なスペースを確保してください。●ご購入直後は新しいビーズ特有のニオイがすることがありますが、人体に害のあるものではありません。通常、数日~1ヶ月ほどでニオイはなくなります(使用される空間や環境条件によって差があります)。気になる場合は、直射日光の当たらない風通しのよい場所にしばらく置いてください。●Yogiboは使用しているうちに生地の伸縮性が低下したり、ビーズの劣化により、へたりが発生します。へたりを感じた時は、アウターカバーを取扱い表示に従い洗濯・乾燥することで生地が収縮しハリが戻ります。ビーズ劣化によるへたりの場合は、別売りの補充用ビーズを補充することでハリを戻すことができます。●Yogiboはアウターカバーのみ洗濯ができます。インナー本体は洗えません。●Yogibo Premiumカバーは国内工場での抗菌防臭加工を行い、国内検査機関の試験にて機能性を確認しております。加工の過程で、洗濯ネームにシワ・文字のにじみが発生することがありますが、品質上の問題はございません。安心してご使用ください。</p>

⚠️ CAUTION! 警告:必ずお守りください	
窒息の恐れ	<p>●小さなお子様や介助が必要な方が使用される際は、保護者の方や介助の方は必ず目を離さないようにしてください。うつ伏せになると窒息の危険性があります。●Yogiboには発泡ビーズが充填されています。破損し漏れた場合は、ただちに使用を中止してください。誤飲・窒息の危険性があります。●ビーズが目や鼻に入ったり、ビーズを吸い込んだ場合はただちに医師に相談してください。</p>
落下・転倒の恐れ	<p>●介助が必要な方が使用される際は、必ず介助の方が付き添いの上でご使用ください。●Yogiboの上で立ったり、飛び跳ねたり、飛び乗ったりすると転倒や思わぬケガをする恐れがあります。●アウターカバーを被せない状態で使用しないでください。柔らかすぎて床に腰を打ちつけるなどのケガをする恐れがあります。また、劣化の原因となります。</p>
熱の影響	<p>●Yogiboのそばでストーブなどの暖房器具を使わないでください。引火して火災になる恐れがあります。●照明器具や、ドライヤーやアイロンなど熱を伴う家電製品に触れないようにしてください。発熱による火災の原因となる恐れがあります。●床暖房やホットカーペットの上で使用するときは、暖房器具各社の取扱いに従って正しくご使用ください。暖房器具とYogiboの接地面が熱すぎると感じた時はすぐに使用を中止してください。</p>
物的損害	<p>●ジッパーの取っ手は、ジッパーポケットに収納してください。露出した取っ手が家屋や家財を傷つける恐れがあります。●割れ物や貴重品・精密機械などをYogiboの上に乗せないでください。不安定となり落下して破損する恐れがあります。</p>

! BE CAREFUL ご注意ください	
ご使用について	<p>●無理な力(力強く握る、強く引っ張る、強くねじる等)を加えないでください。商品の破損やへたりの原因となります。●鋭利な物を商品の近くに置いたり、ポケットに先のとがったものを入れて使用しないでください。●ペットの爪などによる引っ掛けややぶれ、排せつ物による汚れにご注意ください。インナー本体は洗うことができません。●商品が濡れた状態で使用すると、他の物に色移りすることがあります。衣類が濡れていたり湿っている場合もご注意ください。色移りの原因となります。●方が濡れてしまった場合は、完全に乾いてからご使用ください。濡れた状態で使用すると、カビの発生や、色移りの原因となります。●故意に水をかけたりしないでください。耐水素材のZoolaシリーズであっても、ジッパー付近や縫い目から水が染み込み恐れがあります。●風通しの悪い場所や、湿気の多い場所、長期間同じ場所に置いたままにしないでください。商品と床や壁などの間にカビやダニが発生することがあります。適度に置く場所や向きを変えてください。●直射日光の当たる場所での保管はお避けください。商品の劣化や変色などの原因となります。</p>

HOW TO DISPOSE 廃棄方法
<p>役目を終えたYogiboは・・・ ●廃棄をする際は、お住まいの地域自治体のルールに従い、処分してください。また開封後の梱包材につきましても同様に処分してください。</p>

## 返品・交換について

- 商品の品質には万全を期しておりますが、万が一、破損・汚れがある場合や、お届け間違い、ご注文内容と異なる商品が届いた場合は、カスタマーサポートまでご連絡ください。確認のうえ、返品・交換などの対応を行います。
- 返品・交換の受付条件・受付期間は、ご購入方法や商品状態により異なります。
- 受付条件を満たさない場合や、受付期間を過ぎた場合は、返品・交換をお断りしております。あらかじめご了承ください。
- Yogibo Store実店舗でご購入のうえ、お持ち帰りいただいた商品は、購入店舗、またはお支払い店舗でのみ返品を承ります。配送でご購入いただいた商品をYogibo Store実店舗で返品することはできません。
- アウトレット商品の返品・交換はお断りしております。ご購入前に、商品の状態をよくご確認ください。
- 詳しくは下記の「ご購入後のサポート」ページをご確認ください。

## 保証について

- ご購入情報を確認する際に必要となりますので、本書・購入時のレシートまたは納品書は大切に保管してください。
- 保証の対象商品・対象範囲は、通常保証と延長保証サービス「Yogibo Care」で異なります。詳しくは下記の「ご購入後のサポート」ページをご確認ください。

製品保証書	
受注番号	
ご購入日	年 月 日
店舗名	

## ご購入後のサポート

返品・交換・保証に関する詳しいご案内や、カスタマーサポートへのお問い合わせ方法は、右のQRコードより「ご購入後のサポート」ページをご確認ください。



## 会社情報

株式会社Yogibo 〒541-0048 大阪府大阪市中央区瓦町3丁目6番5号 銀泉備後町ビル2階